




**AUTOMATSKA VRATA 07.09.2022**

DEPER DSL-200


€





<p>AD-200E</p>		<p>Set automatike za jednokrnlina klizna vrata širine do 1000mm ,maksimalna težina krila 150kg, brzina otvaranja/zatvaranja 200-500 mm/sec (podešavajuće), vreme startovanja 0-9 sec, nivo buke ≤ 55dB, automatsko otvaranje u slučaju požara, opciono baterijsko napajanje, daljinska komanda za izbor režima rada ,brushless motor snage 65W. Dimenzije grede : 2100 x 155 x 120 mm. Set obuhvata : Aluminijsku gredu sa poklopcem, kontrolnu jedinicu sa dva daljinska upravljača, motor i sve mehaničke elemente .</p>	<p><b>862.00</b></p>
		<p>Set automatike za dvokrnlina klizna vrata širine do 2000mm ,maksimalna težina krila 2 x 120 kg, brzina otvaranja/zatvaranja 200-500 mm/sec (podešavajuće), vreme startovanja 0-9 sec, nivo buke ≤ 55dB, automatsko otvaranje u slučaju požara, opciono baterijsko napajanje, daljinska komanda za izbor režima rada, brushless motor snage 65W. Dimenzije grede : 4200 x 155 x 120 mm. Set obuhvata : Aluminijsku gredu sa poklopcem, kontrolnu jedinicu sa dva daljinska upravljača, motor i sve mehaničke elemente .</p>	<p><b>926.00</b></p>
<p>AD-250 S</p>		<p>Komplet automatike za pokretanje kliznih vrata maksimalne težine 2 x 250kg ili 1 x 300kg, širine prolaza do 2000mm, brzina otvaranja/zatvaranja 300-550 mm/sec, vreme startovanja 1 -10 sec, nivo buke ≤ 55dB, snaga motora 100W Dimenzije: 140 x 100 x 4200mm</p>	<p><b>900.00</b></p>
<p>AD-125A</p>		<p>Set automatike za jednokrnlina ili dvokrnlina klizna vrata širine prolaza do 1600 mm, maksimalne težine po krilu 1 x 120 Kg, brzina otvaranja/ zatvaranja 150-450 mm/sec., usporavanje 30-100 mm/sec., dužina pauze 0-9 sec.,snaga elektronske kočnice &gt;100N, brushless motor 60 W, radna temperatura : -20-+50 C. Set obuhvata : Aluminijsku gredu sa poklopcem, kontrolnu jedinicu , pogonski sklop i sve mehaničke elemente .</p>	<p><b>600.00</b></p>


**DEPER Oprema i delovi**

<p>Greda AD-200</p>		<p>Aluminijska greda sa poklopcem Dim. 4200 x 155 x 120 mm</p>	<p><b>168.00</b></p>
<p>AD-200 EM set</p>		<p>Set Elektro-mehaničkih elemenata za dvokrnlina automatska vrata AD-200E : Kontrolna elektronika sa dva daljinska upravljača, Motor, 2 para kolica, zatezač kaiša, stoper, kaiš 6 m,</p>	<p><b>758.00</b></p>
<p>Motor</p>		<p>AD 200 Motor sa reduktorom, Integrisan Encoder i elektromagnetna kočnica</p>	<p><b>280.00</b></p>
<p>ACU set</p>		<p>Baterije za Back up napajanje AD-200, 2 x 12V/1,2Ah</p>	<p><b>22.00</b></p>
<p>Electronic Control Module</p>		<p>Kontrolni modul AD 200 sa RF prijemnikom ( Bez daljinaca )</p>	<p><b>325.00</b></p>
<p>Belt</p>		<p>Zupčasti kaiš 6,8m</p>	<p><b>70.00</b></p>
<p>Idle pulley</p>		<p>Zatezač kaiša ( Remenica ) DEPER</p>	<p><b>56.00</b></p>
<p>Rem</p>		<p>Vodeća Kolica (par)</p>	<p><b>56.00</b></p>
<p>FL3</p>		<p>Daljinski upravljač</p>	<p><b>30.00</b></p>
<p>FL3</p>		<p>Podna vođica sa podešavajućim prihvatom 15- 35 mm (komad)</p>	<p><b>12.00</b></p>
<p>FLF</p>		<p>Aluminijska podna vođica za staklena vrata sa prihvatom 16 mm (par)</p>	<p><b>5.00</b></p>








SS-304		Podne vođice od prohroma debljine 1,5 mm za nazidnu montažu ( par L+D )	6.00
SR2		Gumena zaptivka za bočni profil	1.50
SR3		Gumena zaptivka ( dupla - cena za 1 m )	2.50
SR8		Gumena zaptivka za staklo 8 mm ( dupla - cena za 1 m )	3.20

### LABEL ETERNA



ETERNA 90 EASY		Set za jednokrilna automatska vrata za prolaz max. dimenzija 1200 x 2400 mm, obuhvata Gredu sa poklopcem, kontrolnu jedinicu, pogonski modul, sve elemente mehanizma, baterijsko napajanje, elektro bravu za zaključavanje krila, digitalni programski selektor .	1,360.00
		Set za dvokrilna automatska vrata za prolaz max. dimenzija 2000 x 2400 mm, obuhvata Gredu sa poklopcem, kontrolnu jedinicu, pogonski modul, sve elemente mehanizma, baterijsko napajanje, elektro bravu za zaključavanje krila, digitalni programski selektor .	1,503.00

### LABEL Opremai delovi

ETE-K90D		KIT ETERNA EASY 2 LEAVES, Sadrži : Pogonski modul kontrolna elektronika i brushless motor, zatezač kaiša, stoperi, 2 para kolica, bočni poklopci, pribor za montažu	852.00
ETTRGR46		Aluminijumska greda 4,6M	146.00
ETCOAN46		Poklopac grede 4,6M	116.00
ETROT46		Klizna šina 4,6M	15.50
ET-G000		Izolaciona guma za ETROT46 ( Cena po metru )	1.50
MET0000		Pogonski zupčasti kaiš STD8-15 ( Cena po metru )	9.40
T-EASY		Digitalni selektor programa, komande na dodir, LCD displej, 7 moda : Automatski / Samo izlaz / Samo ulaz / Noćni / Zatvoreno/ Otvoreno / Zimski	102.00
ET-FSA		Električna brava FAIL SAFE ( Power to unlock)	111.00
ET-BAT90		Pomoćno baterijsko napajanje 18 V / 700 mA	94.00
EV-MSEL		Mehanički selektor programa sa ključem, 5 moda : Otvoreno / Zaključano / Prolaz u jednom smeru / Zimski režim / Automatski režim	54.00

### BFT VISTA SL



VISTA SLE-221		Set automatike za dvokrnlina klizna vrata max. dimenzija 2000 x 2400 mm. Za prolaze sa veoma intezivnom frekvencijom upotrebe. Kontrolna jedinica ARIA EVO sa integrisanim dvokanalnim RF prijemnikom. Max. težina po krilu 2 x 120 Kg ili 1 x 150 Kg, max. brzina 100cm/sec., mogućnost povezivanja sa PP centralom. Specijalna konstrukcija grede omogućava skoro bešuman rad mehanizma. Dimenzije grede 166 x 155 mm. Usklađena sa EN16005 standardom bezbednosti.	1,608.00
		Poklopac grede za VISTU 221, 4400 mm	
BBV		Pomoćno baterijsko napajanje VISTA 18 V	
ERV		Električna brava za VISTA automatiku	
VISTA SEL		Mehanički Selektor programa VISTA	
<b>Senzori- radari</b>			
DL-6		DL-6 Mikrotalasni senzor, 24.125 GHz, polje detekcije 4 x 2 m, brzina detekcije 5cm/sec., relejni izlaz, napajanje AC/DC 12V ~ 24V, radna temperatura -20°C ~ 55°C, dimenzije 129x58x66 mm	45.00
DL 8S		Mikrotalasni senzor, 24.125 GHz, polje detekcije 4 x 2 m, brzina detekcije 5cm/sec., relejni izlaz, napajanje AC/DC 12V ~ 24V, radna temperatura -20°C ~ 55°C, dimenzije 142x46x45 mm	45.00
Easy Motion Stereo		DormaKaba ProSecure Easy Motion Stereo. Standardni radar malih dimenzija sa detekcijom smera kretanja .Koristi se za klizna i krilna vrata. Polje detekcije 4500 x 2000 mm. Led indikacija statusa. Dimenzije 101 x 61 x 59 mm. Odobreno prema EN 16005.	73.00
CNB-M235		Kombinovani senzor za automatska vrata, Mikrotalasni + aktivni IR detektor, polje detekcije 4m x 2 m, napajanje 12 - 30VDC, relejni izlaz, 8 predajnih + 8 prijemnih zraka, 24.125 GHz, maksimalna visina montaže 2,5 m, Dimenzije 260x53x44mm	149.00
DS-968		Kombinovani dualni PIR+Mikrotalasni senzor za unutrašnju montažu, Polje detekcije 3 x 2m / 90° , Napajanje 9-15VDC, Potrošnja 15mA, Dimenzije 230*66*36mm	30.00
CNB-M204E		Aktivni IR senzor za automatskih vrata, pogodan za pozicije gde je potrebno usko polje detekcije , Radni napon: AC/DC 12-36V±5%, Količina IR zrakova: 8 +8, Max. visina montaže : 3m, podešavanje osetljivosti i Ugla detektovanja: 0°~10° Podesiva širina polja detekcije: 1500mm/600mm (izmenljivo DIP svičem)relejni izlaz : DC50V, 0.1A, Radna temperatura : -20°C~+60°C, Dimenzije: 220 * 74 * 36 mm	70.00
S-448		Detektor pokreta tipa „zavesa“, ugao detekcije 90°, maksimalna pokrivenost 8x1m, Polje detekcije : 6m@25°C, Širina snopa : 20°, dimenzije 90x50x40mm	12.00
CNB261		Sigurnosne Foto ćelije tipa zavesa za liftove i automatska vrata, visina snopa 500 mm, max. Domet 5500mm, vreme odziva 26ms, napajanje 12-36 VAC/DC, potrošnja 90mA, podesivi relejni izlaz NC / NO, dimenzije 500 x 24 x 11 mm, Radna temperatura -20 /+65 C	84.00
218D		Sigurnosne Foto ćelije, Napajanje AC/DC 12-36 ,Potrošnja : 45mA(stand by) / 86mA(operation) Podesivi relejni izlaz 1A 24VDC NC /NO, max.domet 10 m, širina snopa 8°, sočivo Ø13 mm, radna temperatura -20 do+45 C	42.00
M-218E		Sigurnosne foto ćelije, napajanje AC/DC 12~36V, potrosnja 12V 72mA, domet 10 m,	42.00
CNB218G		Kućiče za nazidnu montažu foto ćelija Ø 18 mm	3.00
TI-912		Beskontaktni izlazni taster za otvaranje vrata, dvobojno led pozadinsko osvetljenje, NO / COM, 3A/36V, dimenzije 86mm x 50mm x 20mm.	20.00

M-232E / CNB-232		Petostepeni selektor programa sa ključem, Zatvoreno-Otvoreno- Prolaz u jednom smeru - Zimski režim - Automatski, Radni vek preko 75000 operacija, dimenzije 105 x 45 x 41 mm	42.00
KS-5 / DL-31 / CNB232E		Selektor programa sa ključem, 5 pozicija: Zatvoreno-Otvoreno- Prolaz u jednom smeru - Zimski režim - Automatski.	36.00
<b>Profili DEPER- Light</b>			
		Komplet profila DEPER Light za jedno pokretno krilo maksimalnih dimenzija 2400 x 1050 mm, sadrži profile, četkice, gumeni dihtung SR8, šrafove, pvc kanal i podnu vođicu, širina profila 30 mm, debljina zida 2mm	140.00
		Komplet profila DEPER Light za dva pokretna krila maksimalnih dimenzija 2400 x 1050 mm, sadrži profile, četkice, gumeni dihtung SR8, šrafove, pvc kanal i podne vođice, širina profila 30 mm, debljina zida 2mm	280.00
<b>Profil DEPER - 35 mm</b>			
		Komplet profila DEPER 35 mm, za dva pokretna krila maksimalnih dimenzija 2400 x 1050 mm, sadrži profile, četkice, gumene dihtunge , spojne elemente, pvc kanal i podne vođice	420.00
<b>Profili LABEL LB18</b>			
		Komplet profila LB18 za dva pokretna krila maksimalnih dimenzija 2500 x 1250 mm	420.00

